

طريقة إصلاح مشكل ظهور (- - -) على واجهة الجهاز  
و عدم ظهور أي شيء في التلفاز لجهاز إكولينك 3 CLASICO



أولا قم بتحميل التحديث الخاص بالجهاز من الموقع

[/https://echolinkhd.com](https://echolinkhd.com)

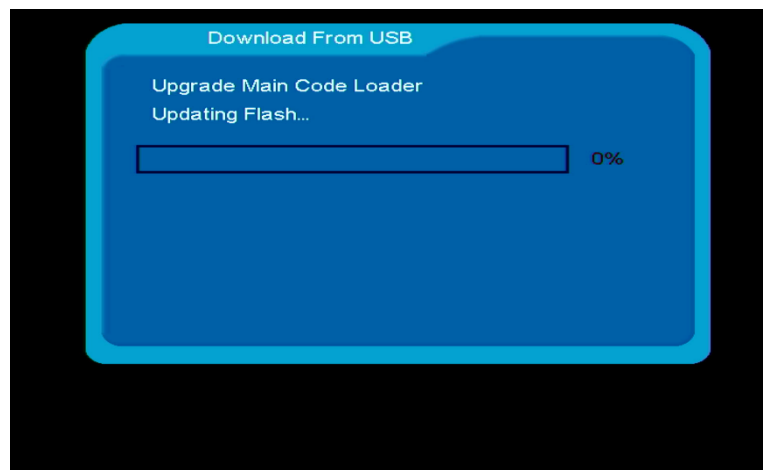
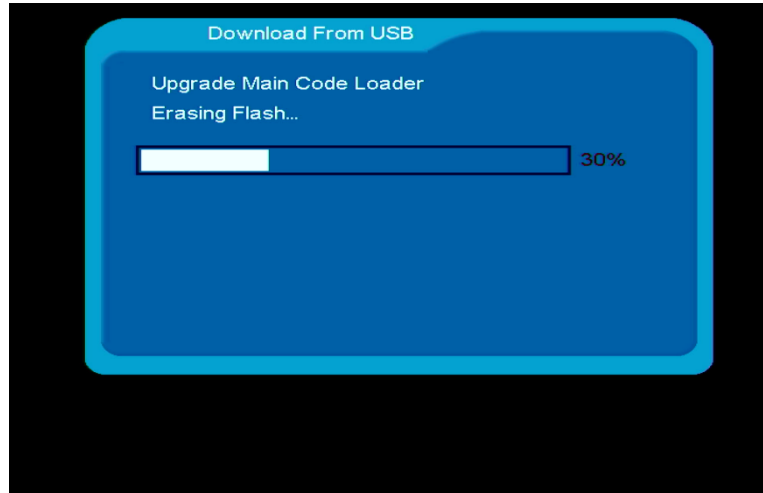
ثانيا غير إسم التحديث إلى Rom.bin تم ضعه في الفلاشة USB

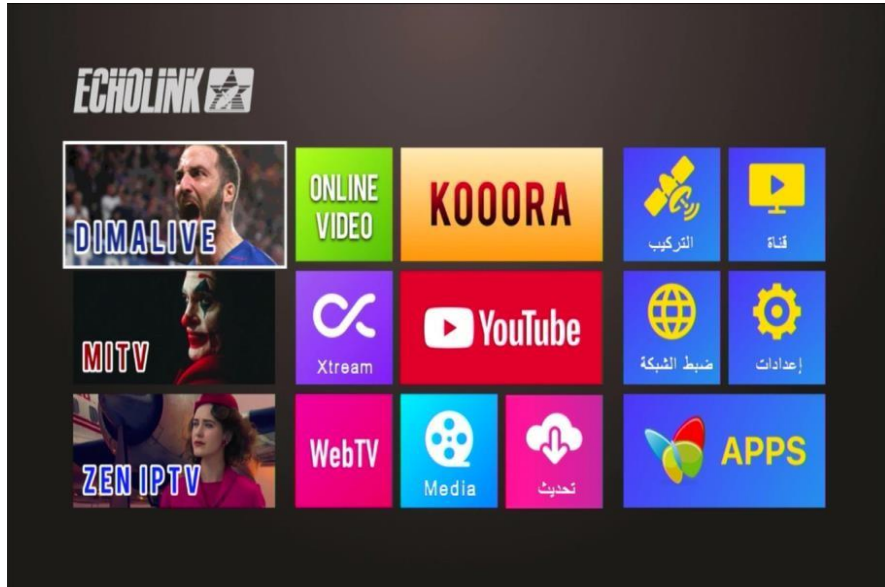
ثالثا قم بفصل الجهاز عن الكهرباء , بعدها قم بإيصال الفلاشة USB مع جهازك تم أعد تشغيله مع الضغط مرتين أو ثلاث مرات على زر التشغيل/الإطفاء الخاص بريموت كمنترول

زر التشغيل/الإطفاء  
الخاص بريموت كمنترول



بعدها و بشكل تلقائي سوف يبدأ الجهاز بتحميل التحديث كما هو موضح بالصورة أسفله ، بعد الإنتهاء من تحميل التحديث سوف يعيد الجهاز تشغيل نفسه و العمل بشكل عادي .





إلى اللقاء في تدوينات أخرى مفيدة